


Memoria técnica

Serie WHITE



¡Ideales para todo tipo de aulas! Con diferentes formas y medidas la serie White cuentan con una gran calidad, y resistencia. Úsalas para cualquier tipo de distribución y facilita el trabajo en equipo.

Especificaciones

·Tablero: Tablero de 19 mm de grosor, estratificado con laminado de alta presión de 0,7 mm en color blanco. Cantos de haya maciza redondeados y barnizados.

·Estructura: Estructura de haya maciza.

Patas: Patas metálicas redondas de 50 mm de diámetro y con tapones de protección. Acabado en pintura epoxi.

Tallas disponibles

Modelo A- Talla 2, Talla 3, Talla 4, Talla 5 y Talla 6

Modelo B,C,D,F,G,H,I,J- Talla 0, Talla 1, Talla 2, Talla 3, Talla 4, Talla 5 y Talla 6

Modelo E- Talla 3, Talla 4, Talla 5 y Talla 6

Colores

Tablero

○ Blanco

Patas

○ Blanco ● Mandarina ● Verde ● Amarillo ● Rojo

● Azul

Modelos

A,B- Cuadrada C,D,E- Rectangular

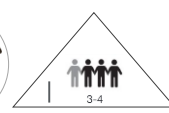
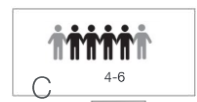
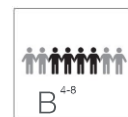
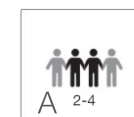
F - Mesa en U G,H - Redonda I -Triangular

J - Trapecio

Suministro

Premontado

Capacidad / modelo



Serie WHITE

Certificados

EN 1729-01: Dimensiones funcionales de mesas y sillas. Determina la talla apropiada para cada tamaño de niño.

EN 1729-02: Requisitos de seguridad de mesas y sillas. Examina la resistencia de mesas y sillas, así como los puntos de caída de las sillas con un peso determinado

EN 438-2: Tableros de mesa. Análisis de la resistencia al impacto, manchado, abrasión calor y solidez de la luz.

EN 71-3: Migración de elementos. Análisis de la toxicidad de los elementos barnizados y/o pintados.

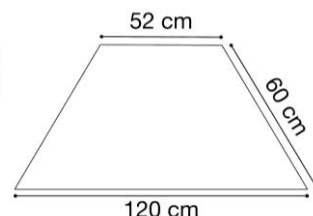
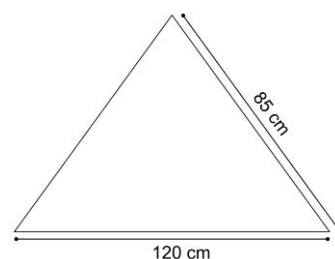
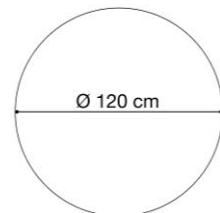
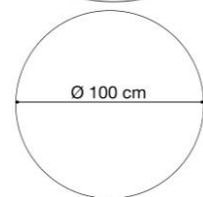
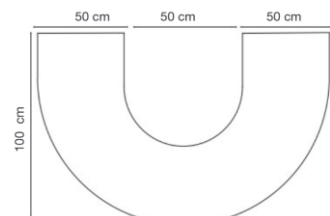
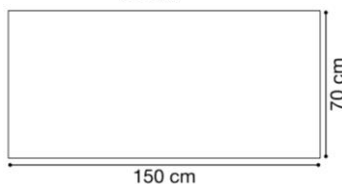
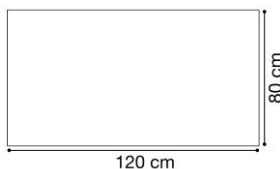
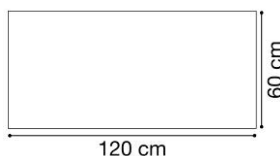
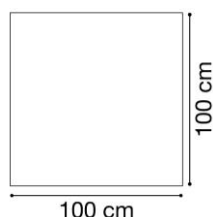
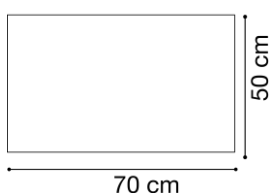
EN 11019-6: Comprueba la resistencia superficial ante grasas y aceites, así como a raspaduras del laminado e impactos.

TABLA DE TALLAS *

| | ESTATURA (CM.) | EDAD | ALTURA MESA |
|--------------------|----------------|---------|-------------|
| EDUCACIÓN INFANTIL | T00 | 80 | 36 cm |
| | T0 | 80-95 | 40 cm |
| | T1 | 93-116 | 46 cm |
| | T2 | 108-121 | 53 cm |
| E. PRIMARIA | T3 | 119-142 | 59 cm |
| | T4 | 133-159 | 64 cm |
| E. SECUNDARIA | T5 | 146-176 | 71 cm |
| | T6 | 159-188 | 76 cm |

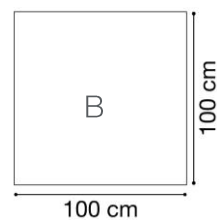
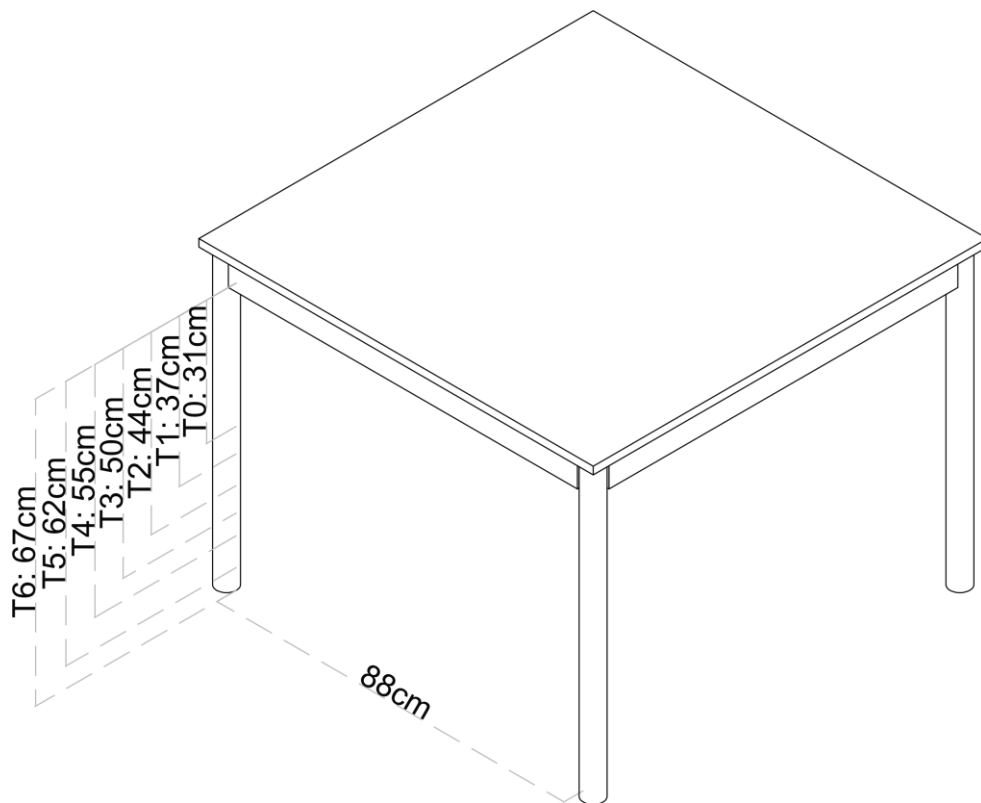
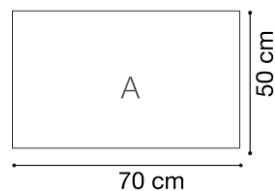
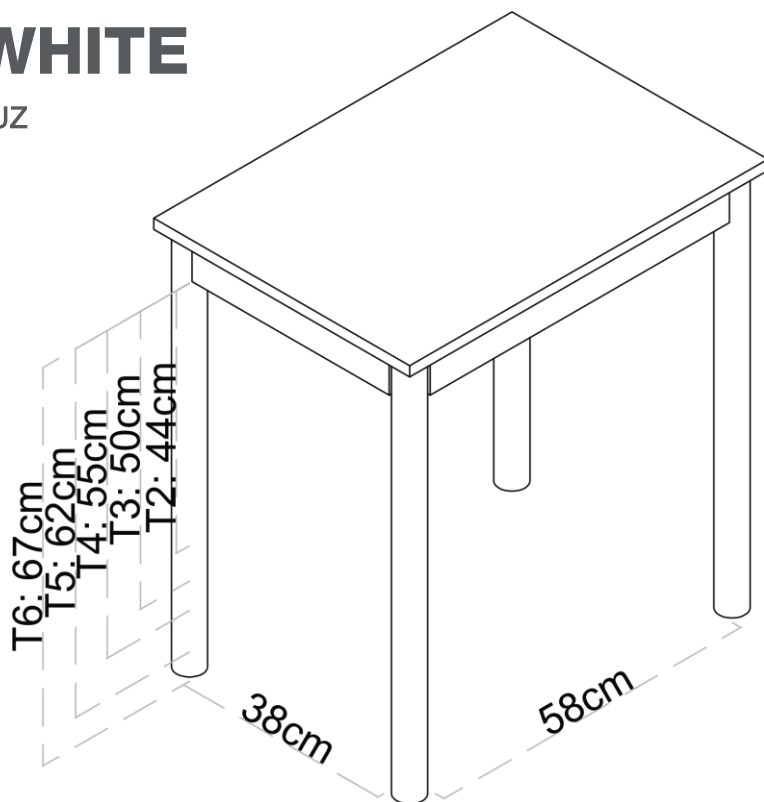
* Conforme Norma europea UNE EN 1729:2006 Edades orientativas

Medidas



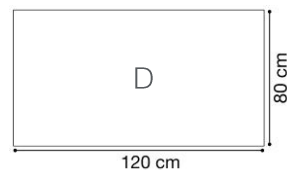
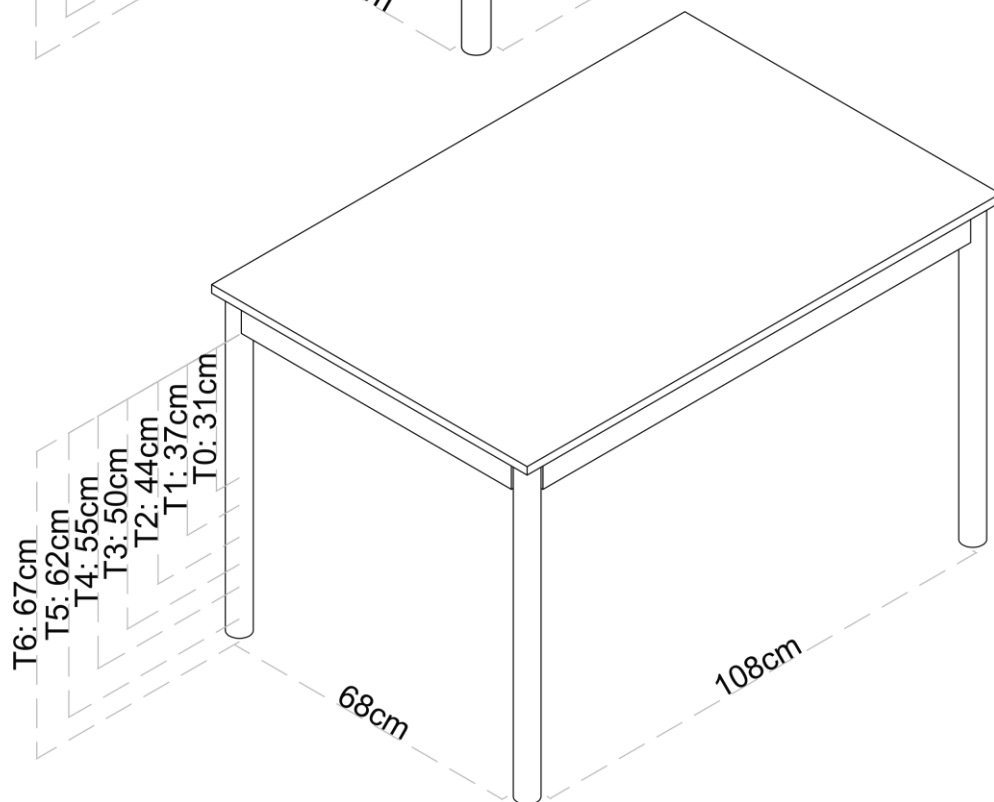
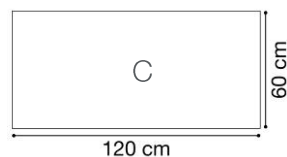
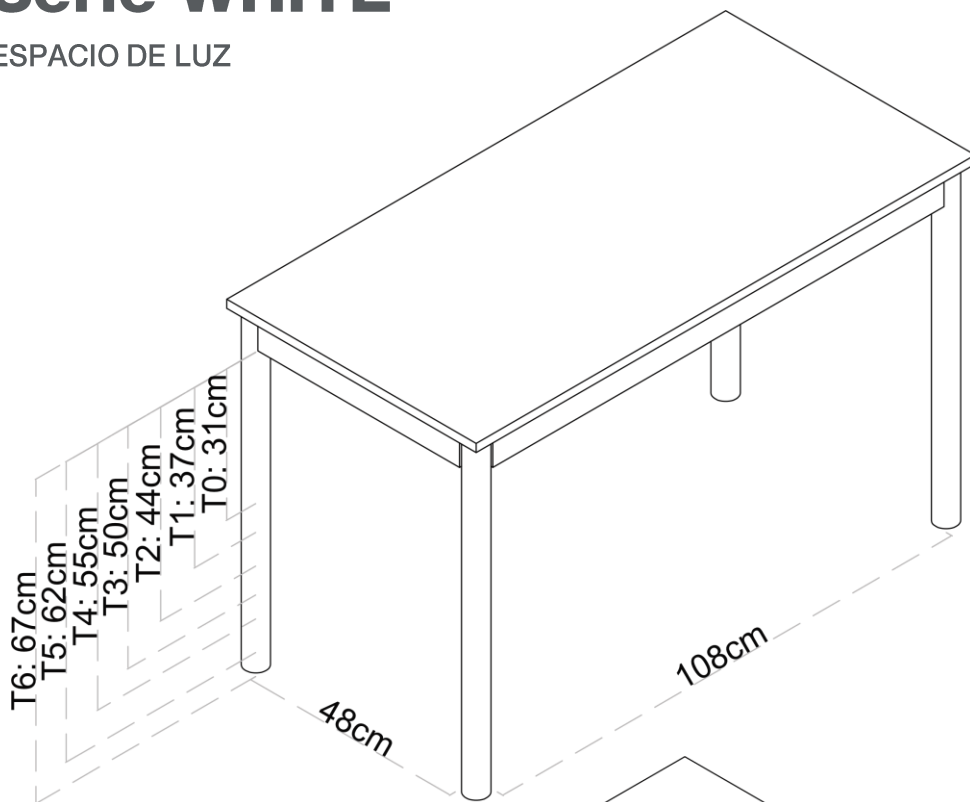
Serie WHITE

ESPACIO DE LUZ



Serie WHITE

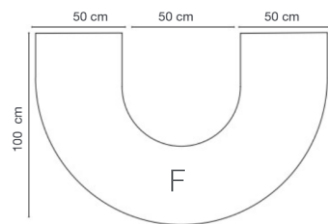
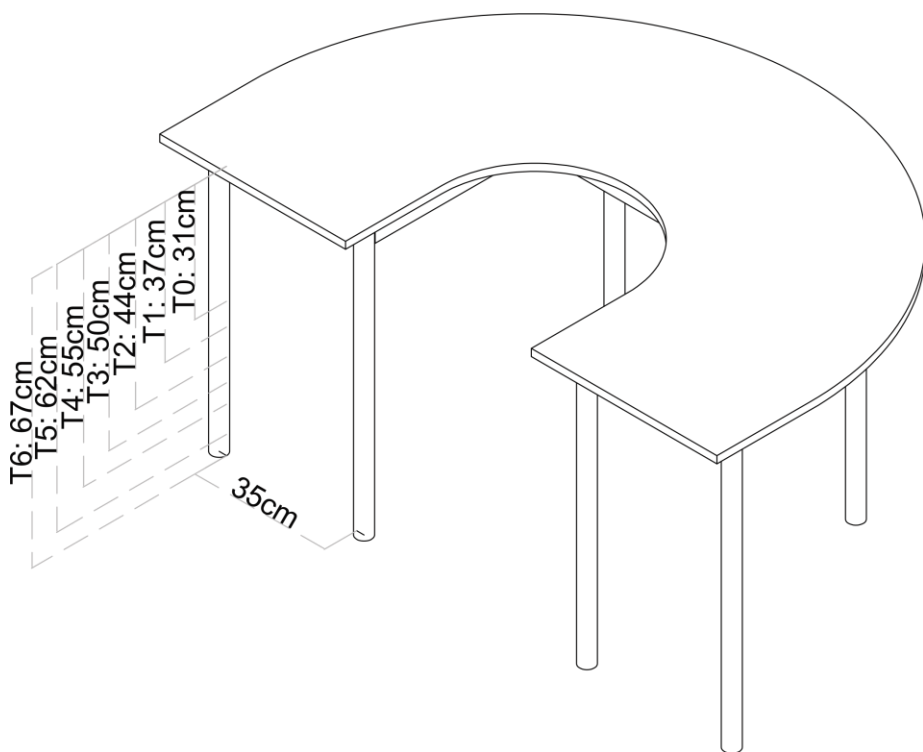
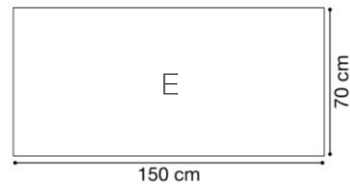
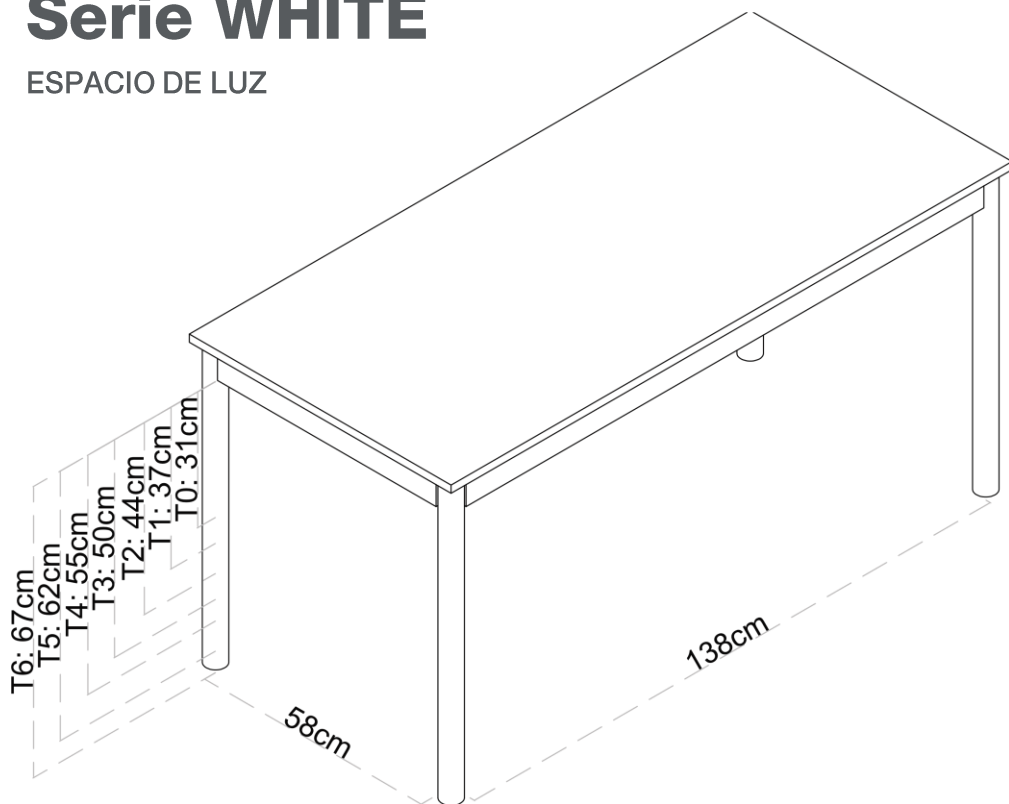
ESPACIO DE LUZ



Memoria técnica

Serie WHITE

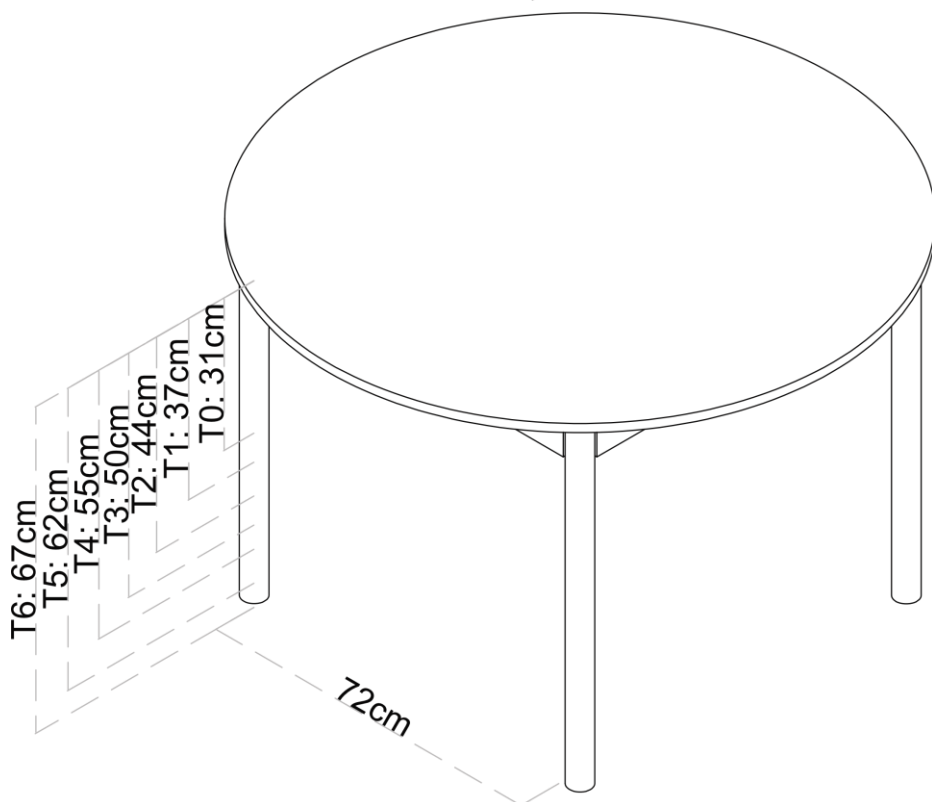
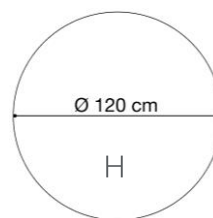
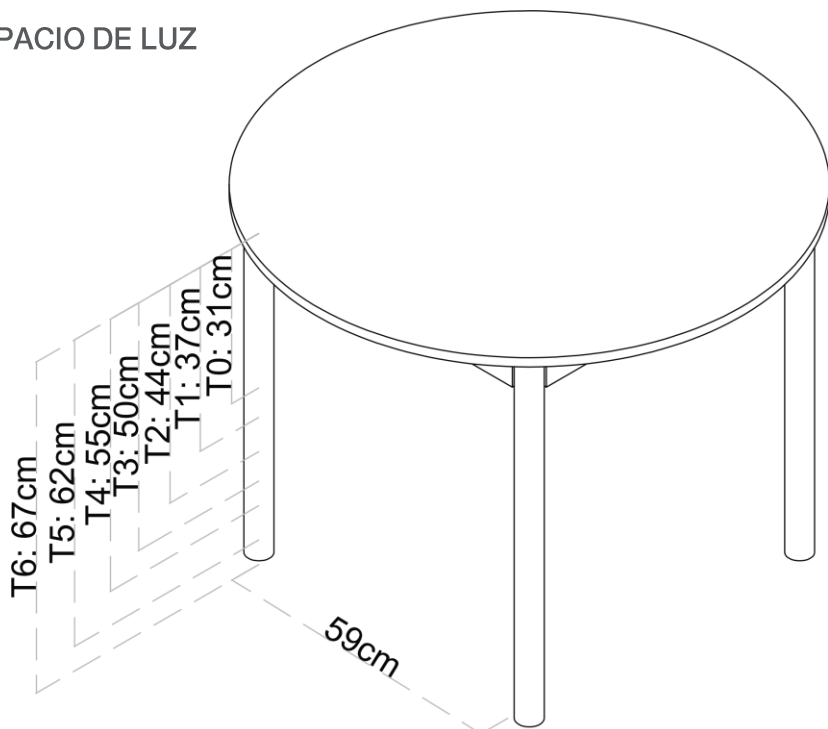
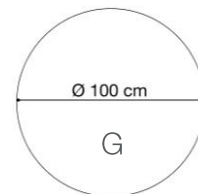
ESPACIO DE LUZ



EMPRESA ASOCIADA
AIDIMME
INSTITUTO TECNOLÓGICO
METALMECÁNICO, MUEBLE, MADERA, EMBALAJE Y AFINES

Serie WHITE

ESPACIO DE LUZ



Serie WHITE

ESPACIO DE LUZ

